

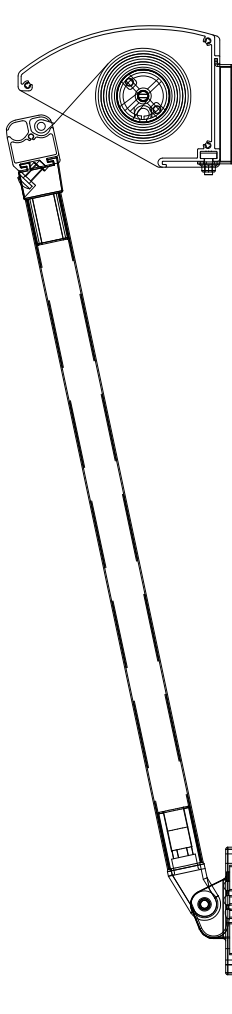
FALDARMSMARKISE SYSTEM 105




Fischer[®]

FALDARMSMARKISE SYSTEM 105

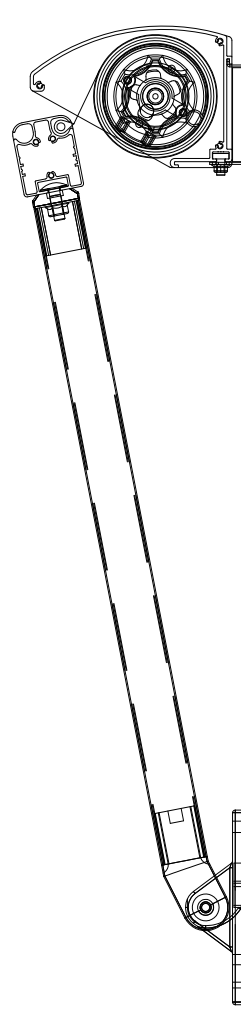
Model med bændel (små arme)



Model med drejestang/motor (store arme)



Model med drejestang/motor (store arme/stor forbom)



SPECIFIKATIONER

KASSETTE Ekstruderet aluminium, 105 x 150 mm.

FORBUM Model med bændel: Ekstruderet aluminium, 37 x 35 mm.
Model med drejestang/motor: Ekstruderet aluminium, 37 x 35 mm eller 55 x 45 mm.

ARME Model med bændel: Ekstruderet aluminium, 22 x 33 mm (Fod 96 x 18 mm).
Model med drejestang/motor: Ekstruderet aluminium, 24 x 34 mm (Fod 145 x 26 mm).
Arme er med indbyggede justerbare fjedre.

PROFILFARVE Standard RAL 9010 eller eloxeret.
RAL-specialfarve kan udføres.

DUG 100% scotchgardbehandlet akryl. Farve i henhold til kollektion.

BETJENING Bændel, ud- eller indvendig drejestang eller 230V motor.

| | | | | |
|------------------------|------------------|---------------------|--------------------------|----------------------------|
| VEJLEDENDE DIMENSIONER | Motorbetjening: | Maks. bredde 320 cm | maks. udfald 90°: 120 cm | maks. udfald 120°: 110 cm. |
| | Motorbetjening: | Maks. bredde 550 cm | maks. udfald 90°: 110 cm | maks. udfald 120°: 90 cm. |
| | Drejestang indv: | Maks. bredde 320 cm | maks. udfald 90°: 100 cm | maks. udfald 120°: 100 cm. |
| | Drejestang udv: | Maks. bredde 320 cm | maks. udfald 90°: 100 cm | maks. udfald 120°: 100 cm. |
| | Bændel: | Maks. bredde 320 cm | maks. udfald 90°: 90 cm | maks. udfald 120°: 80 cm. |

Maksimum bredde kan ved motoriserede anlæg øges med seriekobling af flere anlæg.