

PERSIENNER



Fischer[®]

PERSIENNER

Fischer persiener leveres med 15 mm, 25 mm, 35 mm og 50 mm lameller. Alle persiennesystemer leveres med matchende over- og underlister. Fischer system 25 mm kan leveres som EDB-persienne med skjulte huller i lamellerne. Fischer 50 mm kan leveres med brede bændelbånd.

Fischer persiener er afpasset præcist i højde og bredde med mindst mulig tolerance: bredde +/- 0,2 cm, højde +/- 0,5 cm.




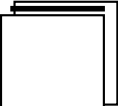
SPECIFIKATIONER

LAMELLER 100% aluminium.

OVERLISTE Lakeret stål. På system 15, 25 og 35 mm er bredden 27 mm og højden 19 mm.
På system 50 mm er bredden 57 mm og højden 51 mm.
På motorsystemer til 15 mm, 25 mm og 35 mm er bredden 25 mm og højden 25 mm.

UNDERLISTE Lakeret stål. På system 15, 25 og 35 mm er bredden enten 17,5 mm, 25 mm eller 35 mm, afhængigt af lamellernes bredde. På system 50 mm er bredden 52 mm og højden 18 mm.

BETJENING Fischer system 15 mm, 25 mm og 35 mm leveres med enten snoretræk, kæde-træk eller motor.
Fischer system 50 mm leveres med snoretræk eller motor.

| TYPE | BESKRIVELSE | LAMELBREDDER I MM | BETJENING | MINIMUM BREDDE I CM | MAKSIMUM BREDDE I CM | MAKSIMUM HØJDE I CM | MAKSIMUM AREAL I M ² |
|-----------------------------------------------------------------------------------------------------|-----------------------------------------------------------|-------------------|---------------------------------------------------------|---------------------|----------------------|---------------------|---------------------------------|
| TYPE 1  | Frithængende | 15 | Drejestang og snoretræk | 27 | 200 | 320 | 6,00 |
| | | 25/35 | | 27 | 300 | 320 | 8,00 |
| | | 50 | Snoretræk | 40 | 300 | 320 | 8,00 |
| | | 15 | Motor | 65 | 200 | 300 | 6,00 |
| | | 25/35/50 | Motor | 65 | 300 | 300 | 6,00 |
| | | 15 | Kæde-træk | 40 | 200 | 300 | 6,00 |
| | | 25/35 | Kæde-træk | 40 | 300 | 300 | 8,00 |
| TYPE 2  | Lodret styret | 25/35 | Drejestang og snoretræk | 27 | 300 | 320 | 8,00 |
| | | 25/35 | | Motor | 65 | 300 | 300 |
| | | 25/35 | Kæde-træk | 40 | 300 | 300 | 8,00 |
| TYPE 5  | Gavlvindue | 25 | Drejestang og snoretræk placeret i trekantens lave side | 40 | 140 | 300 | 4,00 |
| TYPE 8  | Til montering mellem glas. Kan også kombineres med Type 2 | 15 | Drejestang og snoretræk | 27 | 200 | 320 | 6,00 |
| | | 25/35 | | 27 | 300 | 320 | 8,00 |
| | | 15 | Motor | 65 | 200 | 320 | 6,00 |
| | | 25/35/50 | 65 | 300 | 300 | 6,00 | |

Dimensioner på højde, bredde og areal er vejledende.