

HISSGARDINER



Fischer[®]

HISSGARDINER



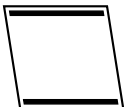



Fischers hissgardiner levereras med valfritt tyg på aluminiumskenor med kardborrband.

Beroende på modellen levereras Fischers hissgardiner med antingen påsydda eller påstrukna specialband eller med isatta lattor.

(Se de olika modellerna i produktbeskrivningen.)

SPECIFIKATIONER

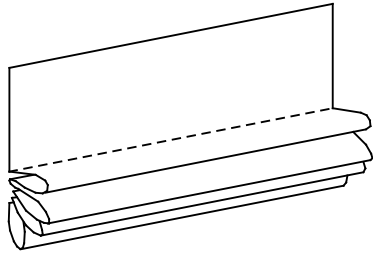
SKENA	100% aluminium.
BAND	Specialtillverkat polyesterband.
LATTOR	Glasfiber.
TYG	Levereras med valfritt tyg.
BETJÄNING	Snördrag, kedjedrag eller motor.

TYP	BESKRIVNING	MODELL	BETJÄNING	MINSTA BREDD I CM	MAXIMAL BREDD I CM	MAXIMAL HÖJD I CM	MAXIMAL YTA I M ²
TYP 1 	Frihängande	100,200,300, 400,500,600	Snördrag	20	250	250	6,00
		100,200,300, 400,500,600	Kedjedrag	40	300	300	9,00
		100,200,300, 400,500,600	Motor	65	300	300	9,00
TYP 2 	Lodrät styrd  25°	100,200,300, 400,500,600	Snördrag	20	250	250	6,00
		100,200,300, 400,500,600	Kedjedrag	40	250	250	6,00
TYP 3 	Uppspänd styrd  45°	100,200,300, 400,500,600	Snördrag	20	150	225	3,30
		100,200,300, 400,500,600	Kedjedrag	40	150	225	3,30
TYP 5 	Skråfönster	100,300, 400,500,600	Snördrag	20	250	250	6,00
TYP 6 	Välut fönster	100,300, 400,500,600	Snördrag	100	250	250	6,00

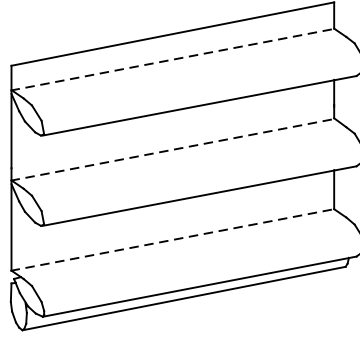
Måtten för höjd, bredd och yta är vägledande.

HISSGARDINER

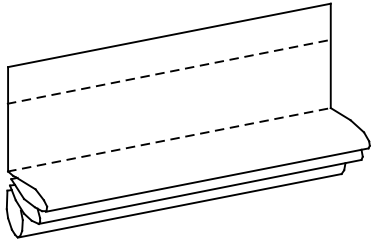
MODELL 100



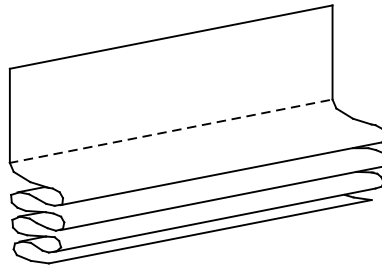
MODELL 200



MODELL 300, 500, 600



MODELL 400



HISS MODELLER

MODELL 100	Slät modell med isydda öglor, öppningsbart lås och specialband på baksidan.
MODELL 110	Slät modell med kedjedrag och specialband på baksidan.
MODELL 200	Vikt modell med isydda öglor, öppningsbart lås och specialband på baksidan.
MODELL 210	Vikt modell med kedjedrag och specialband på baksidan.
MODELL 300	Slät modell med isydda ögon, öppningsbart lås, lator isatta i tygets veck.
MODELL 310	Slät modell med kedjedrag och lator isatta i tygets veck.
MODELL 400	Som modell 100, men med djupare veck.
MODELL 410	Som modell 110, men med djupare veck.
MODELL 500	Som modell 300, men med dragsko i tyget.
MODELL 510	Som modell 310, men med dragsko i tyget.
MODELL 600	Som modell 300, men med påsytt dragskoband.
MODELL 610	Som modell 310, men med påsytt dragskoband.